

DEPARTEMENT  
WERK &  
SOCIALE  
ECONOMIE

# MAATWERK

EXTERNE GEBRUIKERS

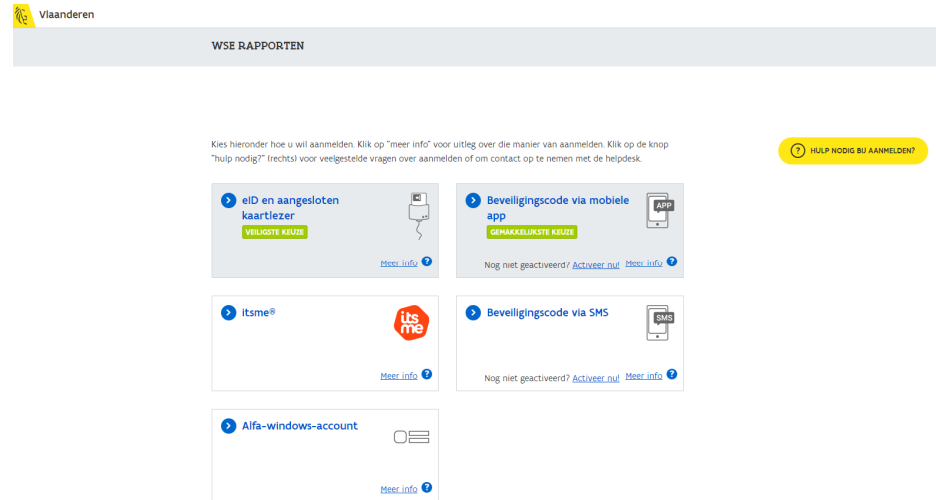


Vlaamse  
overheid

Surf naar <https://analytics.data.wse.vlaanderen.be/>

Kies hoe je wil aanmelden. Klik op "meer info" voor uitleg over die manier van aanmelden. Klik op de knop "hulp nodig?" (rechts) voor veelgestelde vragen over aanmelden of om contact op te nemen met de helpdesk.

2. Selecteer namens wie je wil aanmelden. Kies voor uw gewenste doelgroep bijvoorbeeld **“een onderneming of organisatie”** of **“een lokaal of provinciaal bestuur”**.



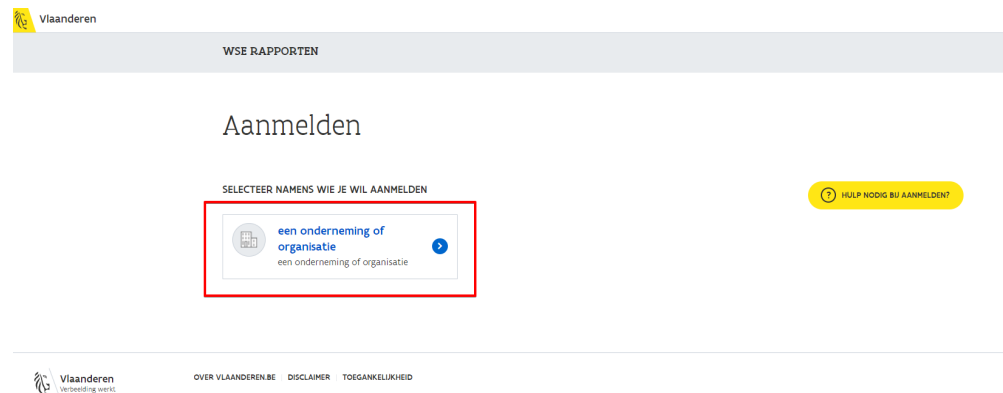
Vlaanderen

WSE RAPPORTEN

Kies hieronder hoe u wil aanmelden. Klik op "meer info" voor uitleg over die manier van aanmelden. Klik op de knop "hulp nodig?" (rechts) voor veelgestelde vragen over aanmelden of om contact op te nemen met de helpdesk.

HULP NODIG BIJ AANMELDEN?

- eID en aangesloten kaartlezer **VEELGESTELDE KEUZE** [Meer info](#)
- Beveiligingscode via mobiele app **GEWENSBARSTE KEUZE** Nog niet geactiveerd? [Activeer nu](#) [Meer info](#)
- itsme® [Meer info](#)
- Beveiligingscode via SMS Nog niet geactiveerd? [Activeer nu](#) [Meer info](#)
- Alfa-windows-account [Meer info](#)



Vlaanderen

WSE RAPPORTEN

Aanmelden

SELECTEER NAMENS WIE JE WIL AANMELDEN

**een onderneming of organisatie** [>](#)  
een onderneming of organisatie

HULP NODIG BIJ AANMELDEN?

Vlaanderen  
Verbeelding werkt

OVER VLAANDEREN.BE | DISCLAIMER | TOEGANKELIJKHEID

# Het startscherm

Hier kan je snel en eenvoudig berekeningsnota's en betalingen over de maatregelen van het Departement Werk en Sociale Economie raadplegen.

**Note:** Je ziet de maatregelknoppen waarvoor je het recht aangevraagd hebt in het gebruikersbeheer. Alle informatie (incl. instructiefilmpjes) rond het gebruikersbeheer van de Vlaamse Overheid is terug te vinden op volgende website:

<https://overheid.vlaanderen.be/ict/ict-diensten/praktische-info-voor-lokale-beheerders>

Gebruikersrechten zijn ook slechts 4 jaar geldig, daarna moeten ze opnieuw opgezet worden.

Selecteer de maatregel “Maatwerk”.

## WSE Rapportering

Hier kan je snel en eenvoudig berekeningsnota's en betalingen over de maatregelen van het Departement Werk en Sociale Economie raadplegen. Deze interactieve toepassing biedt een uitgebreide keuze aan grafisch geïllustreerde basisstatistieken & tabellen. Vind je niet wat je zoekt? Neem dan contact op via mail ([departement.wse@vlaanderen.be](mailto:departement.wse@vlaanderen.be)) of telefoon (02 553 42 56)

Selecteer een maatregel waarvoor je de rapporten wilt raadplegen

Aanwervingsincentive	Lokale diensteneconomie	<b>Maatwerk</b>	Vlaamse ondersteuningspremie
----------------------	-------------------------	-----------------	------------------------------

# Het startscherm

Om terug te keren naar het **startscherm** kan je gebruik maken van de home-button. Dit kan je doen door op het huisje te klikken.



**Maatwerk** Lijst ondernemingen

Filter de gegevens in de tabel op toekenningsnummer  Filter de gegevens in de tabel op ondernemingsnummer

Selecteer een onderneming in de tabel waarvoor je de gegevens wilt bekijken

XXXX77	XXXX77
XXXX78	XXXX18 XXXXAB
XXXX79	XXXX69

**WSE Rapportering**

Hier kan je snel en eenvoudig berekeningsnota's en betalingen over de maatregelen van het Departement Werk en Sociale Economie raadplegen. Deze interactieve toepassing biedt een uitgebreide keuze aan grafisch geïllustreerde basisstatistieken & tabellen. Vind je niet wat je zoekt? Neem dan contact op via mail ([departement.wse@vlaanderen.be](mailto:departement.wse@vlaanderen.be)) of telefoon (02 553 42 56)

Selecteer een maatregel waarvoor je de rapporten wilt raadplegen

Aanwervingsincentive	Lokale diensteneconomie	Maatwerk	Vlaamse ondersteuningspremie
----------------------	-------------------------	----------	------------------------------

# Maatwerk – Lijst ondernemingen

**Maatwerk** Lijst ondernemingen

Filter de gegevens in de tabel op toekenningsnummer  1      Filter de gegevens in de tabel op ondernemingsnummer  2

Selecteer een onderneming in de tabel waarvoor je de gegevens wilt bekijken

<b>3</b>	XXXX77	XXXX77	
	XXXX78	XXXX18	XXXXAB
	XXXX79	XXXX69	

1. Filter de gegevens in de tabel op toekenningsnummer
2. Filter de gegevens in de tabel op ondernemingsnummer
3. **Selecteer een onderneming in de tabel waarvoor je de gegevens wilt bekijken**

# Maatwerk – Onderneming

Het dashboard “**Onderneming**” geeft een overzicht van de gekende onderneming gegevens weer. Indien deze niet correct zijn, gelieve contact op te nemen met je dossierbehandelaar of per mail.

The screenshot shows the 'Maatwerk' dashboard with a teal header. The main content area is titled 'Onderneming gegevens' and contains a table of company information. Below the table is a button 'Geef je mening'. At the bottom, there is a section 'Kies een externe rapportage die u wenst te raadplegen' with three buttons: 'Afrekening', 'Voorschot', and 'WOP'. The 'Afrekening' button is highlighted with a red border.

Onderneming gegevens	
Onderneming:	XXXX18 XXXXAB
Adres:	XXXXXX.XX XXXX XXXXX
Toekeningsnummer:	XXXXX78
Dossierbehandelaar:	XXXX XXXXXX
IBAN nummer:	BEXX XXXX XXXX XXXX
Contact e-mail:	XXXX.XXXX@XXXXXXXXXX

Zijn deze gegevens niet correct, neem dan contact op met je dossierbehandelaar of mail [collectiefmaatwerk@vlaanderen.be](mailto:collectiefmaatwerk@vlaanderen.be)

Kies een externe rapportage die u wenst te raadplegen

- Afrekening
- Voorschot
- WOP

Maak vervolgens een keuze van de externe rapportage die je wenst te raadplegen:

1. **Afrekening**
2. Voorschot
3. WOP

# Maatwerk – Afrekening

Het dashboard “Afrekening” geeft een overzicht van:

1. Kwartaal subsidie
2. Jaar subsidie
3. Afrekening
4. Debiteurenoverzicht

Maatwerk
Lijst ondernemingen
Onderneming
Afrekening

**Overzicht kwartaal subsidie**  
Klik op een berekening om de kwartaal gegevens te bekijken

Selecteer 'Recente berekening' om enkel de laatste afrekening van een kwartaal te zien

[alle]

Afrekening kwartaal	Berekening datum	Recentste / Vorige berekening	Toegekend contingent	Ingevuld contingent	Loonpremie	Begeleidingspremie variabel	Begeleidingspremie vast	Totaal begeleidingspremie	Organisatie ondersteuning	Subsidie
20204	27-04-2021	Vorige berekening	172,50	143,62	€ 468.324,56	€ 140.903,39	€ 90.916,93	€ 231.820,32	€ 105.278,37	€ 805.423,25
20204	21-03-2021	Vorige berekening	172,50	143,58	€ 468.324,56	€ 140.856,39	€ 90.916,93	€ 231.773,32	€ 105.251,31	€ 805.349,19
20203	27-04-2021	Vorige berekening	190,00	144,03	€ 395.299,01	€ 141.107,63	€ 90.378,96	€ 231.486,59	€ 105.555,74	€ 732.341,34
20203	18-12-2020	Vorige berekening	190,00	144,02	€ 394.689,36	€ 141.101,02	€ 90.378,96	€ 231.479,98	€ 105.548,97	€ 731.718,31
20202	27-04-2021	Recente berekening	190,00	127,57	€ 195.712,37	€ 123.401,62	€ 73.163,92	€ 196.565,54	€ 94.420,38	€ 486.698,29
20202	23-09-2020	Vorige berekening	190,00	127,57	€ 195.099,14	€ 123.401,62	€ 73.163,92	€ 196.565,54	€ 94.420,38	€ 486.085,06
20201	27-04-2021	Recente berekening	190,00	143,33	€ 378.302,25	€ 136.950,15	€ 88.606,56	€ 225.556,71	€ 103.022,62	€ 706.881,58
20201	24-06-2020	Vorige berekening	190,00	142,88	€ 377.561,58	€ 136.426,73	€ 88.079,14	€ 224.505,87	€ 102.724,16	€ 704.791,61
20194	24-06-2021	Recente berekening	190,00	155,71	€ 552.944,98	€ 149.236,22	€ 95.990,44	€ 245.226,66	€ 111.233,66	€ 909.405,30
20194	06-05-2020	Vorige berekening	190,00	155,71	€ 552.944,98	€ 149.236,22	€ 95.990,44	€ 245.226,66	€ 111.233,66	€ 909.405,30
20194	23-03-2020	Vorige berekening	190,00	155,71	€ 552.944,98	€ 149.236,22	€ 95.990,44	€ 245.226,66	€ 111.233,66	€ 909.405,30
20193	24-06-2021	Recente berekening	190,00	149,57	€ 423.469,04	€ 142.722,54	€ 91.771,08	€ 234.493,62	€ 107.161,30	€ 765.123,96

Exporteer vanuit het loket

**Overzicht jaar subsidie**  
Klik op een berekening om de jaar gegevens te bekijken

Afrekening jaar	Subsidie berekening datum	Recentste / Vorige berekening	Toegekend contingent	Ingevuld contingent	Loonpremie	Begeleidingspremie variabel	Begeleidingspremie vast	Totaal begeleidingspremie	Organisatie ondersteuning	Subsidie
2020	07-05-2021	Recente berekening	742,50	585,55	€ 1.440.746,48	€ 542.362,79	€ 343.066,37	€ 885.429,16	€ 408.277,31	€ 2.765.452,75
2019	15-05-2020	Vorige berekening	760,00	613,98	€ 1.924.610,02	€ 584.602,67	€ 375.523,04	€ 960.125,71	€ 439.058,24	€ 3.323.793,97

**Overzicht afrekening**

Afrekening type	Afrekening periode	Berekening datum	Recentste / Vorige berekening	Subsidie	Voorschotten	Voorafgaand recht bedrag	Som kwartaal subsidies	Bedrag betaling / Vordering
Kwartaal	20204	27-04-2021	Vorige berekening	€ 805.423,25	€ 0,00	€ 805.349,19		€ 148,12
	20202	27-04-2021	Recente berekening	€ 486.698,29	€ 0,00	€ 486.085,06		€ 1.226,46
	20204	21-03-2021	Vorige berekening	€ 805.349,19	€ 1.463.572,80	€ 0,00		€ 147.125,58
	20201	27-04-2021	Recente berekening	€ 706.881,58	€ 0,00	€ 704.791,61		€ 4.179,94
	20203	27-04-2021	Vorige berekening	€ 732.341,34	€ 0,00	€ 731.718,31		€ 1.246,06
	20194	24-06-2021	Recente berekening	€ 909.405,30	€ 0,00	€ 909.405,30		€ 0,00
	20203	18-12-2020	Vorige berekening	€ 731.718,31	€ 1.665.426,00	€ 0,00		-€ 201.989,38
	20193	24-06-2021	Recente berekening	€ 765.123,96	€ 0,00	€ 765.123,96		€ 0,00
	20202	23-09-2020	Vorige berekening	€ 486.085,06	€ 1.658.297,20	€ 0,00		-€ 686.127,08
	20192	24-06-2021	Recente berekening	€ 781.581,94	€ 0,00	€ 781.581,94		€ 0,00
	20201	24-06-2020	Vorige berekening	€ 704.791,61	€ 1.665.039,00	€ 0,00		-€ 256.355,78
	20191	24-06-2021	Recente berekening	€ 809.442,35	€ 0,00	€ 809.442,35		€ 0,00

Exporteer

**Debiteurenoverzicht**

Vordering aangemaakt op datum	Afrekening kwartaal	Berekening datum	Afrekening type	Vordering bedrag	Bedrag reeds ingehouden	Openstaand saldo	Vordering status	Inhouding voorschot maand	Vordering type	Orgineel ondernemingsnummer	Orgineel toekenningsnummer	Opgeladen kwartaal
08-01-2021	20203	10-12-2020	kwartaal	€ 100.994,69	€ 201.989,38	€ 0,00	Volledig Ingehouden	20202	Afrekening Vordering			
06-10-2020	20202	23-09-2020	kwartaal	€ 343.063,54	€ 686.127,08	€ 0,00	Volledig Ingehouden	20202_2	Afrekening Vordering			
07-07-2020	20201	24-06-2020	kwartaal	€ 128.177,89	€ 256.355,78	€ 0,00	Volledig Ingehouden	202008	Afrekening Vordering			
09-01-2020	20193	20-12-2019	kwartaal	€ 117.360,69	€ 234.721,38	€ 0,00	Volledig Ingehouden	202002	Afrekening Vordering			
11-10-2019	20192	25-09-2019	kwartaal	€ 112.312,28	€ 224.624,56	€ 0,00	Volledig Ingehouden	20191	Afrekening Vordering			
12-05-2020	20192	20-04-2020	kwartaal	€ 90,98	€ 181,96	€ 0,00	Volledig Ingehouden	202007	Afrekening Vordering			
10-07-2019	20191	03-07-2019	kwartaal	€ 96.132,03	€ 192.264,06	€ 0,00	Volledig Ingehouden	201908	Afrekening Vordering			
21-03-2018	Niet van to.	Niet van to.	van toepassing	€ 25.448,05	€ 50.896,10	€ 0,00	Volledig Ingehouden	201905	Opgeladen Vordering	xxxxxxx	xxxxxxx	20183

Nog terug te vorderen bedrag: € 0,00

Exporteer

# Maatwerk – Afrekening – kwartaal subsidie

## Overzicht kwartaal subsidie

Klik op een berekening om de kwartaal gegevens te bekijken

Selecteer 'Recente berekening' om enkel de laatste afrekening van een kwartaal te zien  
(Alle)

1

Afrekening kwartaal	Berekening datum	Recentste / Vorige berekening	Toegekend contingent	Ingevuld contingent	Loonpremie	Begeleidingspremie variabel	Begeleidingspremie vast	Totaal begeleidingspremie	Organisatie ondersteuning	Subsidie
20204	27-04-2021	Vorige berekening	172,50	143,62	€ 468.324,56	€ 140.903,39	€ 90.916,93	€ 231.820,32	€ 105.278,37	€ 805.423,25
20204	21-03-2021	Vorige berekening	172,50	143,58	€ 468.324,56	€ 140.856,39	€ 90.916,93	€ 231.773,32	€ 105.251,31	€ 805.349,19
20203	27-04-2021	Vorige berekening	190,00	144,03	€ 395.299,01	€ 141.107,63	€ 90.378,96	€ 231.486,59	€ 105.555,74	€ 732.341,34
20203	18-12-2020	Vorige berekening	190,00	144,02	€ 394.689,36	€ 141.101,02	€ 90.378,96	€ 231.479,98	€ 105.548,97	€ 731.718,31
20202	27-04-2021	Recente berekening	190,00	127,57	€ 195.712,37	€ 123.401,62	€ 73.163,92	€ 196.565,54	€ 94.420,38	€ 486.698,29
20202	23-09-2020	Vorige berekening	190,00	127,57	€ 195.099,14	€ 123.401,62	€ 73.163,92	€ 196.565,54	€ 94.420,38	€ 486.085,06
20201	27-04-2021	Recente berekening	190,00	143,33	€ 378.302,25	€ 136.950,15	€ 88.606,56	€ 225.556,71	€ 103.022,62	€ 706.881,58
20201	24-06-2020	Vorige berekening	190,00	142,88	€ 377.561,58	€ 136.426,73	€ 88.079,14	€ 224.505,87	€ 102.724,16	€ 704.791,61
20194	24-06-2021	Recente berekening	190,00	155,71	€ 552.944,98	€ 149.236,22	€ 95.990,44	€ 245.226,66	€ 111.233,66	€ 909.405,30
20194	06-05-2020	Vorige berekening	190,00	155,71	€ 552.944,98	€ 149.236,22	€ 95.990,44	€ 245.226,66	€ 111.233,66	€ 909.405,30
20194	23-03-2020	Vorige berekening	190,00	155,71	€ 552.944,98	€ 149.236,22	€ 95.990,44	€ 245.226,66	€ 111.233,66	€ 909.405,30
20193	24-06-2021	Recente berekening	190,00	149,57	€ 423.469,04	€ 142.722,54	€ 91.771,08	€ 234.493,62	€ 107.161,30	€ 765.123,96

2

3

Exporteer vanuit het loket

1. Gebruik de filter om enkel de recente berekening van een kwartaal weer te geven.
2. **Klik op een berekening om de kwartaalgegevens te bekijken.**
3. Maak gebruik van de “Exporteer vanuit het loket” om de gegevens van het loket te raadplegen.



# Maatwerk – Afrekening – Lijst werknemers

Het dashboard “Lijst werknemers” toont een overzicht de werknemers met hun Bijhorende premies.

Maatwerk Lijst ondernemingen Onderneming Afrekening Lijst werknemers

Kwartaal gegevens

Afrekening jaar kwartaal: 20204  
Berekeningsdatum: 24/06/2021 **1**  
Status: Vorige berekening

Werknemers  
Klik op een werknemer om de berekening te zien

Werknemer INSZ nummer  
(All) **2**

Aanvraagnummer	Rijksregisternummer	Werknemer voornaam	Werknemer achternaam	Loonpremie	Variabele begeleidingspremie	Vaste begeleidingspremie	Totale individuele premie
XXXXXXXXXX	XXXXXXXXXXXX	XXXXX	XXXX	€ 4.327,34	€ 1.174,98	€ 537,97	€ 6.040,29
XXXXXXXXXX	XXXXXXXXXXXX	XXXXX	XX XXXX	€ 4.318,74	€ 1.174,98	€ 537,97	€ 6.031,69
XXXXXXXXXX	XXXXXXXXXXXX	XXXXX	XXXX	€ 4.339,12	€ 1.174,98	€ 537,97	€ 6.052,07
XXXXXXXXXX	XXXXXXXXXXXX	XXXXX	XX XX XXXXX	€ 4.337,57	€ 1.174,98	€ 537,97	€ 6.050,52
XXXXXXXXXX	XXXXXXXXXXXX	XXXXXXX	XXXXXX	€ 4.320,61	€ 1.174,98	€ 537,97	€ 6.033,56
XXXXXXXXXX	XXXXXXXXXXXX	XXXXXXX	XXXXXX XX XXX	€ 4.318,19	€ 1.174,98	€ 537,97	€ 6.031,14

**3**

1. Data van de geselecteerde berekening
2. Gebruik deze filter om te filteren op INSZ nummer
3. **Een overzicht van de premies per werknemer.**  
**Klik op een werknemer om de berekening te raadplegen.**

# Maatwerk – Afrekening - Persoon

Het dashboard “**Persoon**” geeft een overzicht van:

1. Persoonsgegevens
2. WOP
3. Berekening premie
4. Referteloan
5. Begrenzing van het referteloan
6. Gecorrigeerd geplafoneerd referteloan
7. Bedrag loonpremie incl. activeringsuitkering
8. Bedrag loonpremie
9. Bedrag begeleidingspremie
10. Bedrag premie

**Maatwerk** Lijst ondernemingen Onderneming Afrekening Lijst werknemers **Persoon**

### Persoonsgegevens

1 Aanvraagnummer: XXXXXXXXXXXX  
Rijksregisternummer: XXXXXXXXXXXX  
Naam: XXXX XX XXXX  
Geboortedatum: XX/XX/XXXX  
Volgnummer binnen contingent: 3

### WOP

2 Onderstaande gegevens zijn de gegevens die gebruikt zijn bij de berekening van de premie voor kwartaal: 2024

Aanvraagnummer	WO pakket effectieve startdatum	WO pakket effectieve einddatum	Effectieve werknemer toekening startdatum	Effectieve werknemer toekening einddatum	Loonpremiepercentage	Begeleidingsgraad	Categorie
XXXXXXXXXX	1/04/2021		1/01/2019		60%	HOOG	PMAH

### Berekening premie

3 Afrekening jaar kwartaal: 2024  
Berekeningsdatum: 24/06/2021  
Status: Vorige berekening

### Referteloan

4 Bezoldiging + basisbijdrage werkgever + bijzondere bijdrage + bedrag jaarlijkse vakantie + bijdrageverminderingen

Bezoldiging:	€ 6.119,95
RSZ gewone bijdrage	€ 1.081,25
RSZ bijdrage code B55 en B57	€ 105,81
jaarlijkse vakantiegeld	€ 67,39
RSZ werkgeversvermindering	- € 89,92
Referteloan	€ 7.256,80

### Begrenzing van het referteloan

5 Als referteloan > referteloan plafond (14 x 13 x GGPM) x prestatiebreuk1, dan referteloan = referteloanplafond

Prestatiebreuk:	100
Bedrag GGPM:	€ 1.625,32
Referteloanplafond:	€ 4.828,02
Begrensd (geplafoneerd) referteloan:	€ 4.828,02

### Gecorrigeerd geplafoneerd referteloan

6 Geplafoneerd referteloan + forfait 4% + RSZ supplementaire werkgeversbijdrage + gewaarborgdloon week 2, 3 en 4

Forfait 4%	€ 273,12
RSZ supplementaire werkgeversbijdrage	€ 130,72
Gewaarborgdloon week 2:	€ 0,00
Gewaarborgdloon week 3 en 4:	€ 0,00
Gecorrigeerd geplafoneerd referteloan	€ 7.231,86

### Bedrag loonpremie incl. activeringsuitkering

7 Gecorrigeerd geplafoneerd referteloan + Loonpremiepercentage

Loonpremiepercentage:	60%
Loonpremie incl. activeringsuitkering:	€ 4.339,12

### Bedrag loonpremie

8 Bedrage loonpremie incl. activeringsuitkering - activeringsuitkering - indirecte tegemoetkoming

Activeringsuitkering	€ 0,00
Indirecte tegemoetkoming	€ 0,00
Opgenomen in contingent loonpremie:	
Bedrag loonpremie	€ 4.339,12

### Bedrag begeleidingspremie

9 Variabele begeleidingspremie + vaste begeleidingspremie

Opgenomen in contingent variabel:	
Variabele begeleidingspremie	€ 1.074,98
Opgenomen in contingent vast:	
Vaste begeleidingspremie	€ 537,97
Totale begeleidingspremie	€ 1.712,95

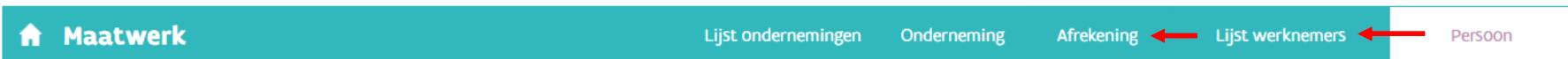
### Bedrag premie

10 loonpremie + begeleidingspremie

Bedrag premie:	€ 6.052,07
----------------	------------

# Maatwerk – Afrekening

Gebruik de navigatiebalk om terug te keren naar het “**Afrekening**” overzicht.



# Maatwerk – Afrekening – kwartaal subsidie

## Overzicht kwartaal subsidie

Klik op een berekening om de kwartaal gegevens te bekijken

Selecteer 'Recente berekening' om enkel de laatste afrekening van een kwartaal te zien  
(Alle)

1

Afrekening kwartaal	Berekening datum	Recentste / Vorige berekening	Toegekend contingent	Ingevuld contingent	Loonpremie	Begeleidingspremie variabel	Begeleidingspremie vast	Totaal begeleidingspremie	Organisatie ondersteuning	Subsidie
20204	27-04-2021	Vorige berekening	172,50	143,62	€ 468.324,56	€ 140.903,39	€ 90.916,93	€ 231.820,32	€ 105.278,37	€ 805.423,25
20204	21-03-2021	Vorige berekening	172,50	143,58	€ 468.324,56	€ 140.856,39	€ 90.916,93	€ 231.773,32	€ 105.251,31	€ 805.349,19
20203	27-04-2021	Vorige berekening	190,00	144,03	€ 395.299,01	€ 141.107,63	€ 90.378,96	€ 231.486,59	€ 105.555,74	€ 732.341,34
20203	18-12-2020	Vorige berekening	190,00	144,02	€ 394.689,36	€ 141.101,02	€ 90.378,96	€ 231.479,98	€ 105.548,97	€ 731.718,31
20202	27-04-2021	Recente berekening	190,00	127,57	€ 195.712,37	€ 123.401,62	€ 73.163,92	€ 196.565,54	€ 94.420,38	€ 486.698,29
20202	23-09-2020	Vorige berekening	190,00	127,57	€ 195.099,14	€ 123.401,62	€ 73.163,92	€ 196.565,54	€ 94.420,38	€ 486.085,06
20201	27-04-2021	Recente berekening	190,00	143,33	€ 378.302,25	€ 136.950,15	€ 88.606,56	€ 225.556,71	€ 103.022,62	€ 706.881,58
20201	24-06-2020	Vorige berekening	190,00	142,88	€ 377.561,58	€ 136.426,73	€ 88.079,14	€ 224.505,87	€ 102.724,16	€ 704.791,61
20194	24-06-2021	Recente berekening	190,00	155,71	€ 552.944,98	€ 149.236,22	€ 95.990,44	€ 245.226,66	€ 111.233,66	€ 909.405,30
20194	06-05-2020	Vorige berekening	190,00	155,71	€ 552.944,98	€ 149.236,22	€ 95.990,44	€ 245.226,66	€ 111.233,66	€ 909.405,30
20194	23-03-2020	Vorige berekening	190,00	155,71	€ 552.944,98	€ 149.236,22	€ 95.990,44	€ 245.226,66	€ 111.233,66	€ 909.405,30
20193	24-06-2021	Recente berekening	190,00	149,57	€ 423.469,04	€ 142.722,54	€ 91.771,08	€ 234.493,62	€ 107.161,30	€ 765.123,96

2

3

Exporteer vanuit het loket

1. Gebruik de filter om enkel de laatste afrekening van een kwartaal weer te geven.
2. Klik op een berekening om de kwartaalgegevens te bekijken.
3. **Maak gebruik van de “Exporteer vanuit het loket” om de gegevens van het loket te raadplegen.**

# WSE Loket

Deze link opent een extra tabblad voor het raadplegen van het “WSE Loket”.

WSE LOKET - XXXXXX (XXXXX18) XXXX XXXX | Afmelden

[Startpagina](#) | [Mijn lopende dossiers](#) | [Start nieuwe aanvraag](#) | [Administratieve taken](#) | **Berekeningen** | [Labels, erkenningen & registraties](#) | [Mijn ondernemingen](#)

## < Maatwerk

[Afrekening op jaarbasis](#) | [Afrekening per kwartaal](#)

Label nummer  Jaar

[Filteren](#) [Maak filters leeg](#)

Label nummer	Jaar	Datum berekening	
XXXX78	2020	2020-12-18	⋮

# Maatwerk – Afrekening

Het dashboard “Afrekening” geeft een overzicht van:

1. Kwartaal subsidie
2. Jaar subsidie
3. Afrekening
4. Debiteurenoverzicht

🏠 Maatwerk
Lijst ondernemingen
Onderneming
Afrekening

### Overzicht kwartaal subsidie

Klik op een berekening om de kwartaal gegevens te bekijken

Selecteer 'Recente berekening' om enkel de laatste afrekening van een kwartaal te zien

[alle]

Afrekening kwartaal	Berekening datum	Recentste / Vorige berekening	Toegerekend contingent	Ingevuld contingent	Loonpremie	Begeleidingspremie variabel	Begeleidingspremie vast	Totaal begeleidingspremie	Organisatie ondersteuning	Subsidie
20204	27-04-2021	Vorige berekening	172,50	143,62	€ 468.324,56	€ 140.903,39	€ 90.916,93	€ 231.820,32	€ 105.278,37	€ 805.423,25
20204	21-03-2021	Vorige berekening	172,50	143,58	€ 468.324,56	€ 140.856,39	€ 90.916,93	€ 231.773,32	€ 105.251,31	€ 805.349,19
20203	27-04-2021	Vorige berekening	190,00	144,03	€ 395.299,01	€ 141.107,63	€ 90.378,96	€ 231.486,59	€ 105.555,74	€ 732.341,34
20203	18-12-2020	Vorige berekening	190,00	144,02	€ 394.689,36	€ 141.101,02	€ 90.378,96	€ 231.479,98	€ 105.548,97	€ 731.778,31
20202	27-04-2021	Recente berekening	190,00	127,57	€ 195.712,37	€ 123.401,62	€ 73.163,92	€ 196.565,54	€ 94.420,38	€ 486.698,29
20202	23-09-2020	Vorige berekening	190,00	127,57	€ 195.099,14	€ 123.401,62	€ 73.163,92	€ 196.565,54	€ 94.420,38	€ 486.085,06
20201	27-04-2021	Recente berekening	190,00	143,33	€ 378.302,25	€ 136.950,15	€ 88.606,56	€ 225.556,71	€ 103.022,62	€ 706.881,58
20201	24-06-2020	Vorige berekening	190,00	142,88	€ 377.561,58	€ 136.426,73	€ 88.079,14	€ 224.505,87	€ 102.724,16	€ 704.791,61
20194	24-06-2021	Recente berekening	190,00	155,71	€ 552.944,98	€ 149.236,22	€ 95.990,44	€ 245.226,66	€ 111.233,66	€ 909.405,30
20194	06-05-2020	Vorige berekening	190,00	155,71	€ 552.944,98	€ 149.236,22	€ 95.990,44	€ 245.226,66	€ 111.233,66	€ 909.405,30
20194	23-03-2020	Vorige berekening	190,00	155,71	€ 552.944,98	€ 149.236,22	€ 95.990,44	€ 245.226,66	€ 111.233,66	€ 909.405,30
20193	24-06-2021	Recente berekening	190,00	149,57	€ 423.469,04	€ 142.722,54	€ 91.771,08	€ 234.493,62	€ 107.161,30	€ 765.123,96

Exporteer vanuit het loket

### Overzicht jaar subsidie

Klik op een berekening om de jaar gegevens te bekijken

Afrekening jaar	Subsidie berekening datum	Recentste / Vorige berekening	Toegerekend contingent	Ingevuld contingent	Loonpremie	Begeleidingspremie variabel	Begeleidingspremie vast	Totaal begeleidingspremie	Organisatie ondersteuning	Subsidie
2020	07-05-2021	Recente berekening	742,50	585,55	€ 1.440.746,48	€ 542.362,79	€ 343.066,37	€ 885.429,16	€ 408.277,11	€ 2.765.462,75
2019	15-05-2020	Vorige berekening	760,00	613,98	€ 1.924.610,02	€ 584.602,67	€ 375.523,04	€ 960.125,71	€ 439.058,24	€ 3.323.793,97

### Overzicht afrekening

Afrekening type	Afrekening periode	Berekening datum	Recentste / Vorige berekening	Subsidie	Voorschotten	Voorafgaand recht bedrag	Som kwartaal subsidies	Bedrag betaling / Vordering
Kwartaal	20204	27-04-2021	Vorige berekening	€ 805.423,25	€ 0,00	€ 805.349,19	€ 148,12	
	20202	27-04-2021	Recente berekening	€ 486.698,29	€ 0,00	€ 486.085,06	€ 1.226,46	
	20204	21-03-2021	Vorige berekening	€ 805.349,19	€ 1.463.572,80	€ 0,00	€ 147.125,58	
	20201	27-04-2021	Recente berekening	€ 706.881,58	€ 0,00	€ 704.791,61	€ 4.179,94	
	20203	27-04-2021	Vorige berekening	€ 732.341,34	€ 0,00	€ 731.778,31	€ 1.246,06	
	20194	24-06-2021	Recente berekening	€ 909.405,30	€ 0,00	€ 909.405,30	€ 0,00	
	20203	18-12-2020	Vorige berekening	€ 731.778,31	€ 1.665.426,00	€ 0,00	€ 201.969,38	
	20193	24-06-2021	Recente berekening	€ 765.123,96	€ 0,00	€ 765.123,96	€ 0,00	
	20202	23-09-2020	Vorige berekening	€ 486.085,06	€ 1.658.297,20	€ 0,00	€ 486.127,08	
	20192	24-06-2021	Recente berekening	€ 781.561,94	€ 0,00	€ 781.561,94	€ 0,00	
	20201	24-06-2020	Vorige berekening	€ 704.791,61	€ 1.665.939,00	€ 0,00	€ 256.355,78	
	20191	24-06-2021	Recente berekening	€ 809.442,35	€ 0,00	€ 809.442,35	€ 0,00	

Exporteer

### Debiteurenoverzicht

Vordering aangemaakt op datum	Afrekening kwartaal	Berekening datum	Afrekening type	Vordering bedrag	Bedrag reeds ingehouden	Openstaand saldo	Vordering status	Inhouding voorschot maand	Vordering type	Ondernehmensnummer	Orgineel toekeningsnummer	Orgineel	Opgeladen kwartaal
08-01-2021	20203	10-12-2020	Kwartaal	€ 100.994,69	€ 201.989,38	€ 0,00	Volledig ingehouden	20202	Afrekening Vordering				
06-10-2020	20202	23-09-2020	Kwartaal	€ 343.063,54	€ 686.127,08	€ 0,00	Volledig ingehouden	20202, 2.	Afrekening Vordering				
07-07-2020	20201	24-06-2020	Kwartaal	€ 128.177,89	€ 256.355,78	€ 0,00	Volledig ingehouden	202008	Afrekening Vordering				
09-01-2020	20193	20-12-2019	Kwartaal	€ 117.360,69	€ 234.721,38	€ 0,00	Volledig ingehouden	202002	Afrekening Vordering				
11-10-2019	20192	25-09-2019	Kwartaal	€ 112.312,28	€ 224.624,56	€ 0,00	Volledig ingehouden	20191	Afrekening Vordering				
12-05-2020	20192	20-04-2020	Kwartaal	€ 90,98	€ 181,96	€ 0,00	Volledig ingehouden	202007	Afrekening Vordering				
10-07-2019	20191	03-07-2019	Kwartaal	€ 96.132,03	€ 192.264,06	€ 0,00	Volledig ingehouden	201908	Afrekening Vordering				
21-03-2018	Niet van to.	Niet van to.	van toepassing	€ 25.448,05	€ 50.896,10	€ 0,00	Volledig ingehouden	201905	Opgeladen Vordering	xxxxxx	xxxxxx	20183	

Nog terug te vorderen bedrag: € 0,00

Exporteer

# Maatwerk – Afrekening – jaar subsidie

Klik op een berekening om de jaargegevens te bekijken.

## Overzicht jaar subsidie

Klik op een berekening om de jaar gegevens te bekijken

Afrekening jaar	Subsidie berekening datum	Recentste / Vorige berekening	Toegekend contingent	Ingevuld contingent	Loonpremie	Begeleidingspremie variabel	Begeleidingspremie vast	Totaal begeleidingspremie	Organisatie ondersteuning	Subsidie
2020	07-05-2021	Recente berekening	742,50	558,55	€ 1.461.746,48	€ 542.362,79	€ 343.066,37	€ 885.429,16	€ 408.277,11	€ 2.755.452,75
2019	15-05-2020	Vorige berekening	760,00	613,98	€ 1.924.610,02	€ 584.602,67	€ 375.523,04	€ 960.125,71	€ 439.058,24	€ 3.323.793,97



1. Jaargegevens
2. Vergelijking op label niveau
3. Vergelijking op individueel niveau. Klik op een kwartaal om de details per werknemer te bekijken.

**Maatwerk** Lijst ondernemingen Onderneming Afrekening

**Jaar gegevens**

Afrekening Jaar: 2020

Berekeningsdatum: 07-05-2021

**Vergelijking op label niveau**

Afrekening jaar: 2020

Afrekening type	Afrekening jaar	Toegekend contingent	Ingevlude capaciteit loon	Ingevlude doelgroep werknemers	Bedrag loonpremie	Variabele begeleidingspremie	Vaste begeleidingspremie	Totale begeleidingspremie	Totaal organisatie ondersteuning	Subsidie bedrag
Jaar	2020	1.485,00	1.117,30	1.282,00	€ 2.923.492,96	€ 1.084.725,58	€ 686.132,74	€ 1.770.858,32	€ 816.554,22	€ 5.510.905,50
Kwartaal	2020	1.485,00	1.117,30	1.282,00	€ 2.875.276,38	€ 1.084.725,58	€ 686.132,74	€ 1.770.858,32	€ 816.554,22	€ 5.462.688,92
Verschil		0,00	0,00	0,00	€ 48.216,58	€ 0,00	€ 0,00	€ 0,00	€ 0,00	€ 48.216,58

Aantal opgenomen kwartalen in de afrekening: 4

**Vergelijking op individueel niveau**

Klik op een kwartaal om de details per werknemer te bekijken

Afrekening jaar - kwartaal	Afrekening type	Bedrag loonpremie	Variabele begeleidingspremie	Verschil loonpremie	Verschil begeleidingspremie
20204	Jaar	€ 983.157,86	€ 281.806,78		
	Kwartaal	€ 936.649,12	€ 281.806,78	-€ 46.508,74	€ 0,00
20203	Jaar	€ 792.305,86	€ 282.215,26		
	Kwartaal	€ 790.598,02	€ 282.215,26	-€ 1.707,84	€ 0,00
20202	Jaar	€ 391.424,74	€ 246.803,24		
	Kwartaal	€ 391.424,74	€ 246.803,24	€ 0,00	€ 0,00
20201	Jaar	€ 756.604,50	€ 273.900,30		
	Kwartaal	€ 756.604,50	€ 273.900,30	€ 0,00	€ 0,00

# Maatwerk - Werknemers

Overzicht van werknemers binnen de gekozen afrekening

Maatwerk										Lijst ondernemingen	Onderneming	Afrekening	Werknemers
<b>Persoonsgegevens</b>													
<b>Afrekening jaar:</b>		2020											
<b>Berekeningsdatum:</b>		07-05-2021											
<b>Status:</b>		Recentste berekening											
<b>Werknemers</b>													
Werknemer INSZNummer													
[All]													
Toekenningsnummer	Kwartaal	Aanvraagnummer	Werknemer INSZNummer	Werknemer voornaam	Werknemer achternaam	Afrekening type	Opgenomen in contingent (variabel) (Ja/Nee)	Loonpremie	Variabele begeleidingspremie				
XXXXXXXX	20203	XXXXXXXX	XXXXXXXX	XXXXXXXX	XXXXXXXX	Jaar	Ja	€ 4.098,34	€ 1.174,98				
						Kwartaal		€ 4.098,34	€ 1.174,98				
						Ja	Ja	€ 4.098,34	€ 1.174,98				
		XXXXXXXX	XXXXXXXX	XXXXXXXX	XXXXXXXX	Jaar	Ja	€ 2.262,43	€ 661,10				
						Kwartaal		€ 2.262,43	€ 661,10				
						Ja	Ja	€ 2.262,43	€ 661,10				
		XXXXXXXX	XXXXXXXX	XXXXXXXX	XXXXXXXX	Jaar	Ja	€ 2.542,43	€ 1.174,98				
						Kwartaal		€ 2.542,43	€ 1.174,98				
						Ja	Ja	€ 2.542,43	€ 1.174,98				
		XXXXXXXX	XXXXXXXX	XXXXXXXX	XXXXXXXX	Jaar	Ja	€ 3.338,54	€ 1.174,98				
						Kwartaal		€ 3.338,54	€ 1.174,98				
						Ja	Ja	€ 3.338,54	€ 1.174,98				
		XXXXXXXX	XXXXXXXX	XXXXXXXX	XXXXXXXX	Jaar	Ja	€ 3.015,53	€ 1.174,98				
						Kwartaal		€ 3.015,53	€ 1.174,98				
						Ja	Ja	€ 3.015,53	€ 1.174,98				
		XXXXXXXX	XXXXXXXX	XXXXXXXX	XXXXXXXX	Jaar	Ja	€ 3.542,27	€ 1.174,98				
						Kwartaal		€ 3.542,27	€ 1.174,98				
						Ja	Ja	€ 3.542,27	€ 1.174,98				
		XXXXXXXX	XXXXXXXX	XXXXXXXX	XXXXXXXX	Jaar	Ja	€ 2.527,98	€ 661,10				
						Kwartaal		€ 2.527,98	€ 661,10				
						Ja	Ja	€ 2.527,98	€ 661,10				



# Maatwerk – Afrekening

Het dashboard “Afrekening” geeft een overzicht van:

1. Kwartaal subsidie
2. Jaar subsidie
3. Afrekening
4. Debiteurenoverzicht

Maatwerk
Lijst ondernemingen    Onderneming    Afrekening

**Overzicht kwartaal subsidie**  
Klik op een berekening om de kwartaal gegevens te bekijken

Selecteer 'Recente berekening' om enkel de laatste afrekening van een kwartaal te zien

[alle]

Afrekening kwartaal	Berekening datum	Recentste / Vorige berekening	Toegerekend contingent	Ingevuld contingent	Loonpremie	Begeleidingspremie variabel	Begeleidingspremie vast	Totaal begeleidingspremie	Organisatie ondersteuning	Subsidie
20204	27-04-2021	Vorige berekening	172,50	143,62	€ 468.324,56	€ 140.903,39	€ 90.916,93	€ 231.820,32	€ 105.278,37	€ 805.423,25
20204	21-03-2021	Vorige berekening	172,50	143,58	€ 468.324,56	€ 140.856,39	€ 90.916,93	€ 231.773,32	€ 105.251,31	€ 805.349,19
20203	27-04-2021	Vorige berekening	190,00	144,03	€ 395.299,01	€ 141.107,63	€ 90.378,96	€ 231.486,59	€ 105.555,74	€ 732.341,34
20203	18-12-2020	Vorige berekening	190,00	144,02	€ 394.689,36	€ 141.101,02	€ 90.378,96	€ 231.479,98	€ 105.548,97	€ 731.778,31
20202	27-04-2021	Recente berekening	190,00	127,57	€ 195.712,37	€ 123.401,62	€ 73.163,92	€ 196.565,54	€ 94.420,38	€ 486.698,29
20202	23-09-2020	Vorige berekening	190,00	127,57	€ 195.099,14	€ 123.401,62	€ 73.163,92	€ 196.565,54	€ 94.420,38	€ 486.085,06
20201	27-04-2021	Recente berekening	190,00	143,33	€ 378.302,25	€ 136.950,15	€ 88.606,56	€ 225.556,71	€ 103.022,62	€ 706.881,58
20201	24-06-2020	Vorige berekening	190,00	142,88	€ 377.561,58	€ 136.426,73	€ 88.079,14	€ 224.505,87	€ 102.724,16	€ 704.791,61
20194	24-06-2021	Recente berekening	190,00	155,71	€ 552.944,98	€ 149.236,22	€ 95.990,44	€ 245.226,66	€ 111.233,66	€ 909.405,30
20194	06-05-2020	Vorige berekening	190,00	155,71	€ 552.944,98	€ 149.236,22	€ 95.990,44	€ 245.226,66	€ 111.233,66	€ 909.405,30
20194	23-03-2020	Vorige berekening	190,00	155,71	€ 552.944,98	€ 149.236,22	€ 95.990,44	€ 245.226,66	€ 111.233,66	€ 909.405,30
20193	24-06-2021	Recente berekening	190,00	149,57	€ 423.469,04	€ 142.722,54	€ 91.771,08	€ 234.493,62	€ 107.161,30	€ 765.123,96

Exporteer vanuit het loket

**Overzicht jaar subsidie**  
Klik op een berekening om de jaar gegevens te bekijken

Afrekening jaar	Subsidie berekening datum	Recentste / Vorige berekening	Toegerekend contingent	Ingevuld contingent	Loonpremie	Begeleidingspremie variabel	Begeleidingspremie vast	Totaal begeleidingspremie	Organisatie ondersteuning	Subsidie
2020	07-05-2021	Recente berekening	742,50	585,55	€ 1.461.746,48	€ 542.362,79	€ 343.066,37	€ 885.429,16	€ 408.277,11	€ 2.765.452,75
2019	15-05-2020	Vorige berekening	760,00	613,98	€ 1.924.610,02	€ 584.602,67	€ 375.523,04	€ 960.125,71	€ 439.058,24	€ 3.323.793,97

**Overzicht afrekening**

Afrekening type	Afrekening periode	Berekening datum	Recentste / Vorige berekening	Subsidie	Voorschotten	Voorafgaand recht bedrag	Som kwartaal subsidies	Bedrag betaling / Vordering
Kwartaal	20204	27-04-2021	Vorige berekening	€ 805.423,25	€ 0,00	€ 805.349,19	€ 148,12	
	20202	27-04-2021	Recente berekening	€ 486.698,29	€ 0,00	€ 486.085,06	€ 1.226,46	
	20204	21-03-2021	Vorige berekening	€ 805.349,19	€ 1.463.572,80	€ 0,00	€ 147.125,58	
	20201	27-04-2021	Recente berekening	€ 706.881,58	€ 0,00	€ 704.791,61	€ 4.179,94	
	20203	27-04-2021	Vorige berekening	€ 732.341,34	€ 0,00	€ 731.778,31	€ 1.246,06	
	20194	24-06-2021	Recente berekening	€ 909.405,30	€ 0,00	€ 909.405,30	€ 0,00	
	20203	18-12-2020	Vorige berekening	€ 731.778,31	€ 1.665.426,00	€ 0,00	€ 201.969,38	
	20193	24-06-2021	Recente berekening	€ 765.123,96	€ 0,00	€ 765.123,96	€ 0,00	
	20202	23-09-2020	Vorige berekening	€ 486.085,06	€ 1.658.297,20	€ 0,00	€ 486.127,08	
	20192	24-06-2021	Recente berekening	€ 781.561,94	€ 0,00	€ 781.561,94	€ 0,00	
	20201	24-06-2020	Vorige berekening	€ 704.791,61	€ 1.665.939,00	€ 0,00	€ 256.355,78	
	20191	24-06-2021	Recente berekening	€ 809.442,35	€ 0,00	€ 809.442,35	€ 0,00	

Exporteer

**Debiteurenoverzicht**

Vordering aangemaakt op datum	Afrekening kwartaal	Berekening datum	Afrekening type	Vordering bedrag	Bedrag reeds ingehouden	Openstaand saldo	Vordering status	Inhouding voorschot maand	Vordering type	Ondernehmensnummer	Orgineel toekeningsnummer	Orgineel	Orgineel	Opgeladen kwartaal
08-01-2021	20203	10-12-2020	Kwartaal	€ 100.994,69	€ 201.989,38	€ 0,00	Volledig ingehouden	20202	Afrekening Vordering					
06-10-2020	20202	23-09-2020	Kwartaal	€ 343.063,54	€ 686.127,08	€ 0,00	Volledig ingehouden	20202, 2.	Afrekening Vordering					
07-07-2020	20201	24-06-2020	Kwartaal	€ 128.177,89	€ 256.355,78	€ 0,00	Volledig ingehouden	202008	Afrekening Vordering					
09-01-2020	20193	20-12-2019	Kwartaal	€ 117.360,69	€ 234.721,38	€ 0,00	Volledig ingehouden	202002	Afrekening Vordering					
11-10-2019	20192	25-09-2019	Kwartaal	€ 112.312,28	€ 224.624,56	€ 0,00	Volledig ingehouden	20191	Afrekening Vordering					
12-05-2020	20192	20-04-2020	Kwartaal	€ 90,98	€ 181,96	€ 0,00	Volledig ingehouden	202007	Afrekening Vordering					
10-07-2019	20191	03-07-2019	Kwartaal	€ 96.132,03	€ 192.264,06	€ 0,00	Volledig ingehouden	201908	Afrekening Vordering					
21-03-2018	Niet van to.	Niet van to.	van toepassing	€ 25.448,05	€ 50.896,10	€ 0,00	Volledig ingehouden	201905	Opgeladen Vordering	xxxxxx	xxxxxx	20183		

Nog terug te vorderen bedrag: € 0,00

Exporteer

# Maatwerk

Gebruik de navigatiebalk om terug te keren naar het “Onderneming” overzicht.

The screenshot displays the Maatwerk web application interface. At the top, there is a teal navigation bar with a home icon and the text 'Maatwerk'. To the right of this bar are two buttons: 'Lijst ondernemingen' and 'Onderneming'. A red box highlights the 'Onderneming' button, with a red arrow pointing from the 'Afrekening' button to it. Below the navigation bar, there is a secondary teal bar with 'Maatwerk', 'Lijst ondernemingen', and 'Onderneming' buttons. A 'Geef je mening' button is centered below this bar. The main content area is titled 'Onderneming gegevens' and contains a form with the following fields:

Onderneming:	XXXX18 XXXXAB
Adres:	XXXXXX XX XXXX XXXXX
Toekenningnummer:	XXXX78
Dossierbehandelaar:	XXXX XXXXXX
IBAN nummer:	BEXX XXXX XXXX XXXX
Contact e-mail:	XXXX.XXXX@XXXXXXXXXX

Below the form, there is a note: 'Zijn deze gegevens niet correct, neem dan contact op met je dossierbehandelaar of mail collectiefmaatwerk@vlaanderen.be'. At the bottom of the page, there is a section titled 'Kies een externe rapportage die u wenst te raadplegen' with three buttons: 'Afrekening', 'Voorschot', and 'WOP'. A red box highlights these three buttons.

Maak vervolgens een keuze van de externe rapportage die je wenst te raadplegen:

1. Afrekening
2. **Voorschot**
3. WOP

# Maatwerk – Voorschot

1. Selecteer het gewenste start- en eindkwartaal voor het voorschot
2. **Exporteer de tabel**
3. Selecteer het gewenste kwartaal om de berekening te bekijken.

**Maatwerk** Lijst ondernemingen Onderneming Voorschot

**Voorschot**  
Selecteer een kwartaal om de berekening te bekijken

Kwartaal -> Start: 2020 - K4 Kwartaal -> Eind: 2021 - K4 **1**

Kwartaal	Maand	Gemiddelde kwartaalafrekening *	Toegekend contingent	Voorschot	Inhouding	Betaald voorschot
2021 - K4	december	€ 1.259,06	172,50	€ 217.187,85	€ 0,00	€ 217.187,85
2021 - K4	november	€ 1.259,06	172,50	€ 217.187,85	€ 0,00	€ 217.187,85
2021 - K4	oktober	€ 1.259,06	172,50	€ 217.187,85	€ 0,00	€ 217.187,85
2021 - K3	september	€ 1.240,00	172,50	€ 213.900,00	€ 0,00	€ 213.900,00
2021 - K3	augustus	€ 1.240,00	172,50	€ 213.900,00	€ 0,00	€ 213.900,00
2021 - K3	juli	€ 1.240,00	172,50	€ 213.900,00	€ 0,00	€ 213.900,00
2021 - K2	juni	€ 1.257,74	172,50	€ 216.960,15	€ 0,00	€ 216.960,15
2021 - K2	mei	€ 1.256,27	172,50	€ 216.706,58	€ 0,00	€ 216.706,58
2021 - K2	april	€ 1.256,27	172,50	€ 216.706,58	€ 0,00	€ 216.706,58
2021 - K1	maart	€ 1.277,63	172,50	€ 220.391,18	€ 0,00	€ 220.391,18
2021 - K1	februari	€ 1.277,63	172,50	€ 220.391,18	€ 100.994,69	€ 119.396,49
2021 - K1	januari	€ 1.277,63	172,50	€ 220.391,18	€ 0,00	€ 220.391,18
2020 - K4	december	€ 1.414,08	172,50	€ 243.928,80	€ 99.134,74	€ 144.794,06
2020 - K4	november	€ 1.414,08	172,50	€ 243.928,80	€ 243.928,80	€ 0,00
2020 - K4	oktober	€ 1.414,08	172,50	€ 243.928,80	€ 0,00	€ 243.928,80

**2** Exporteer

**\* Berekening gemiddeld geïndexeerd bedrag per toegekend VTE**  
Hieronder vindt u de gegevens voor de berekening van het gemiddelde geïndexeerd bedrag per toegekend VTE voor uw onderneming. Dit is gebaseerd op de afrekening van de vier laatst gekende kwartalen, nml. drie tot zes kwartalen voorafgaand aan het voorschot. Voor het voorschot van de maanden januari tot maart in 2019, wordt het derde en vierde kwartaal van 2017 en het eerste en tweede kwartaal van 2018 gebruikt.

Selecteer een kwartaal om de berekening te bekijken: 2021 - K4 **3**

Berekening voor kwartaal: **2021 - K4**  
Gemiddeld geïndexeerd bedrag per toegekend VTE: **€ 1.259,06**

- 6 kwartalen:	- 5 kwartalen:	- 4 kwartalen:	- 3 kwartalen:
€ 486.698,29	€ 732.341,34	€ 805.423,25	€ 694.068,19
190,00	190,00	172,50	172,50

# Maatwerk – Voorschot - Exporteer

1. Klik op “**Exporteer voorschot**”
2. Kies voor “**CSV**”, dit geeft de meest correcte uitkomst.  
**Note:** Bij het gebruik van CSV verdwijnen voorloophnullen bij ondernemingsnummer en INSZ nummer in de export.
3. Klik op “**Download**”.

The screenshot shows the 'Maatwerk' dashboard with a teal header. The 'Voorschot' tab is active. Below the header, there is a section titled 'Exporteren' with instructions: 'Klik op de knop om de voorschotten lijst voor uw onderneming te exporteren. Er is de keuze tussen Excel en CSV.' A red box highlights the 'Exporteer voorschot' button. A red arrow points from this button to the 'Download Crosstab' dialog box. In the dialog box, the 'Voorschot Ex...' sheet is selected. Under 'Select Format', the 'CSV' radio button is selected and highlighted with a red box. A red arrow also points from the 'Exporteer voorschot' button to the 'Download' button in the dialog box, which is also highlighted with a red box.

# Maatwerk

Gebruik de navigatiebalk om terug te keren naar het “Onderneming” overzicht.

The screenshot displays the Maatwerk web application interface. At the top, there is a teal navigation bar with a home icon and the text 'Maatwerk'. To the right of this bar are two buttons: 'Lijst ondernemingen' and 'Onderneming', with a red box highlighting the 'Onderneming' button and a red arrow pointing to it from the right. Below the navigation bar, there is a secondary teal bar with 'Maatwerk', 'Lijst ondernemingen', and 'Onderneming' buttons. A 'Geef je mening' button is centered below this bar. The main content area is titled 'Onderneming gegevens' and contains a form with the following fields:

Onderneming:	XXXX18 XXXXAB
Adres:	XXXXXX XX XXXX XXXXX
Toekenningnummer:	XXXX78
Dossierbehandelaar:	XXXX XXXXXX
IBAN nummer:	BEXX XXXX XXXX XXXX
Contact e-mail:	XXXX.XXXX@XXXXXXXXXX

Below the form, there is a note: 'Zijn deze gegevens niet correct, neem dan contact op met je dossierbehandelaar of mail collectiefmaatwerk@vlaanderen.be'. At the bottom of the screenshot, there is a section titled 'Kies een externe rapportage die u wenst te raadplegen' with three buttons: 'Afrekening', 'Voorschot', and 'WOP'. A red box highlights these three buttons.

Maak vervolgens een keuze van de externe rapportage die je wenst te raadplegen:

1. Afrekening
2. Voorschot
3. **WOP**

# Maatwerk – WOP

1. Gebruik de filters om een specifieke werknemer te zoeken.
2. Exporteer

Maatwerk Lijst ondernemingen    Onderneming    **WOP**

## WOP

Onderstaande tabel geeft weer welke personen een werkondersteuningspakket hebben, gekoppeld aan uw toekenning

Aanvraagnummer: (All)    Werknemer INSZNummer: (All)    Werknemer naam: (All)

1

Aanvraag-nummer	Werknemer INSZNummer	Werknemer naam	WO pakket type	WO pakket effectieve startdatum	WO pakket effectieve einddatum	Effectieve werknemer toekenning startdatum	Effectieve werknemer toekenning einddatum	Loonpremie %	Begeleidingsgraad	Categorie	Laatste wijziging WOP datum
xxxxxx	xxxxxxxxxxxxx	xxxx xxxxx	Startpakket	1/04/2021		1/01/2019		45%	Gemiddelde intensiteit	MAH	22/06/2021
xxxxxx	xxxxxxxxxxxxx	xxxxxxxx xx xxxxx	Startpakket	1/04/2021		1/01/2019		60%	Hoge intensiteit	PSP	22/06/2021
			Evaluatie	1/07/2021		1/01/2019		60%	Gemiddelde intensiteit	MAH	16/06/2021
xxxxxx	xxxxxxxxxxxxx	xxxxxxxx xxxxxxxx	Startpakket	1/04/2017	30/06/2021	1/01/2019		45%	Gemiddelde intensiteit	MAH	16/06/2021
			Evaluatie	1/07/2021		1/01/2019		45%	Gemiddelde intensiteit	MAH	16/06/2021
xxxxxx	xxxxxxxxxxxxx	xxxxxx xx xxx	Startpakket	1/04/2017	30/06/2021	1/01/2019		45%	Gemiddelde intensiteit	MAH	16/06/2021
			Evaluatie	1/07/2021		1/01/2019		40%	Lage intensiteit	MAH	10/06/2021
			Startpakket	1/10/2018	30/06/2021	1/01/2019		60%	Hoge intensiteit	MAH	10/06/2021

2

Exporteer

# Maatwerk – WOP - Exporteer

1. Klik op “**Exporteer WOP**”
2. Kies voor “**CSV**”, dit geeft de meest correcte uitkomst.  
**Note:** Bij het gebruik van CSV verdwijnen voorloophnullen bij ondernemingsnummer en INSZ nummer in de export.
3. Klik op “**Download**”.

The screenshot shows the 'Maatwerk' dashboard with a teal header bar containing 'Maatwerk', 'Lijst ondernemingen', 'Onderneming', and 'WOP'. Below the header, the 'Exporteren' section is visible, with instructions: 'Klik op de knop om de WOP lijst voor uw onderneming te exporteren. Er is de keuze tussen Excel en CSV.' The main content area features a teal 'Export WOP' button. A red box highlights this button, with a red arrow pointing to the 'Download Crosstab' dialog box. In the dialog, the 'WOP Export' sheet is selected, and the 'CSV' format is chosen under 'Select Format'. A red box highlights the 'Download' button in the dialog.

# Raadpleeg je rapportage

1. Surf naar <https://analytics.data.wse.vlaanderen.be/>
2. Log in met de gewenste methode
3. Bekijk je gegevens door te navigeren door het dashboard
4. Vul de vragenlijst in

Technische vragen in de toekomst?

-> [data.wse@vlaanderen.be](mailto:data.wse@vlaanderen.be)

Data specifieke vragen in de toekomst?

-> [collectiefmaatwerk@vlaanderen.be](mailto:collectiefmaatwerk@vlaanderen.be)

Contacteer de helpdesk:

Bel, [mail](#) of [chat](#) gratis met 1700.

1700 is elke werkdag telefonisch bereikbaar van 9 tot 19 uur.